



Σχεδιασμός και ανάπτυξη διαδικτυακών μαθημάτων / Μοντέλο ADDIE

ONLINEHE: Πρακτικός Οδηγός ενσωμάτωσης
eLearning σε Προγράμματα Τριτοβάθμιας Εκπαίδευσης



Co-funded by the
Erasmus+ Programme
of the European Union

<https://onlinehe.eu/>



ΠΕΡΙΕΧΟΜΕΝΑ

01

ΤΙ ΕΙΝΑΙ ΤΟ ADDIE;

- Τι σημαίνει ADDIE;
- Σχεδιάζοντας τα βήματα
- Σχεδιάζοντας την προσέγγιση και μεθοδολογία

02

ADDIE & ΑΛΛΑ ΜΟΝΤΕΛΑ

- Σχεδιασμός μαθήματος– τρέχουσες πρακτικές
- ADDIE και διαφορετικά μοντέλα για τον σχεδιασμό μαθημάτων: ομοιότητες και διαφορές

03

ΔΙΑΘΕΣΙΜΑ ΕΡΓΑΛΕΙΑ

- Επιλέγοντας τα εργαλεία
- Χρησιμοποιώντας τα εργαλεία

04

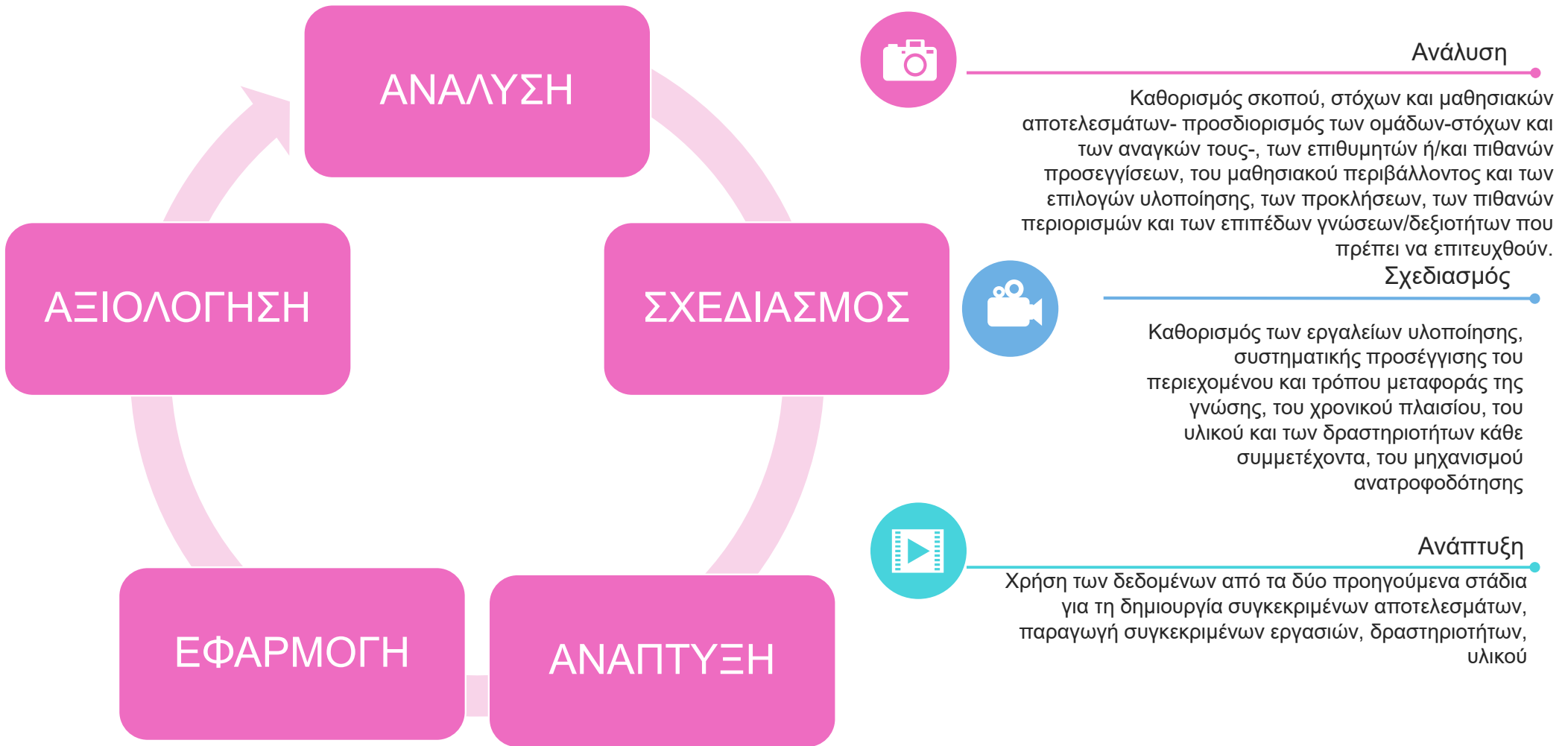
ΟΙ ΔΙΚΕΣ ΣΑΣ ΑΠΟΨΕΙΣ

- Συζήτηση: εμπειρίες και πρακτικές
- Συζήτηση: απόψεις και προτάσεις

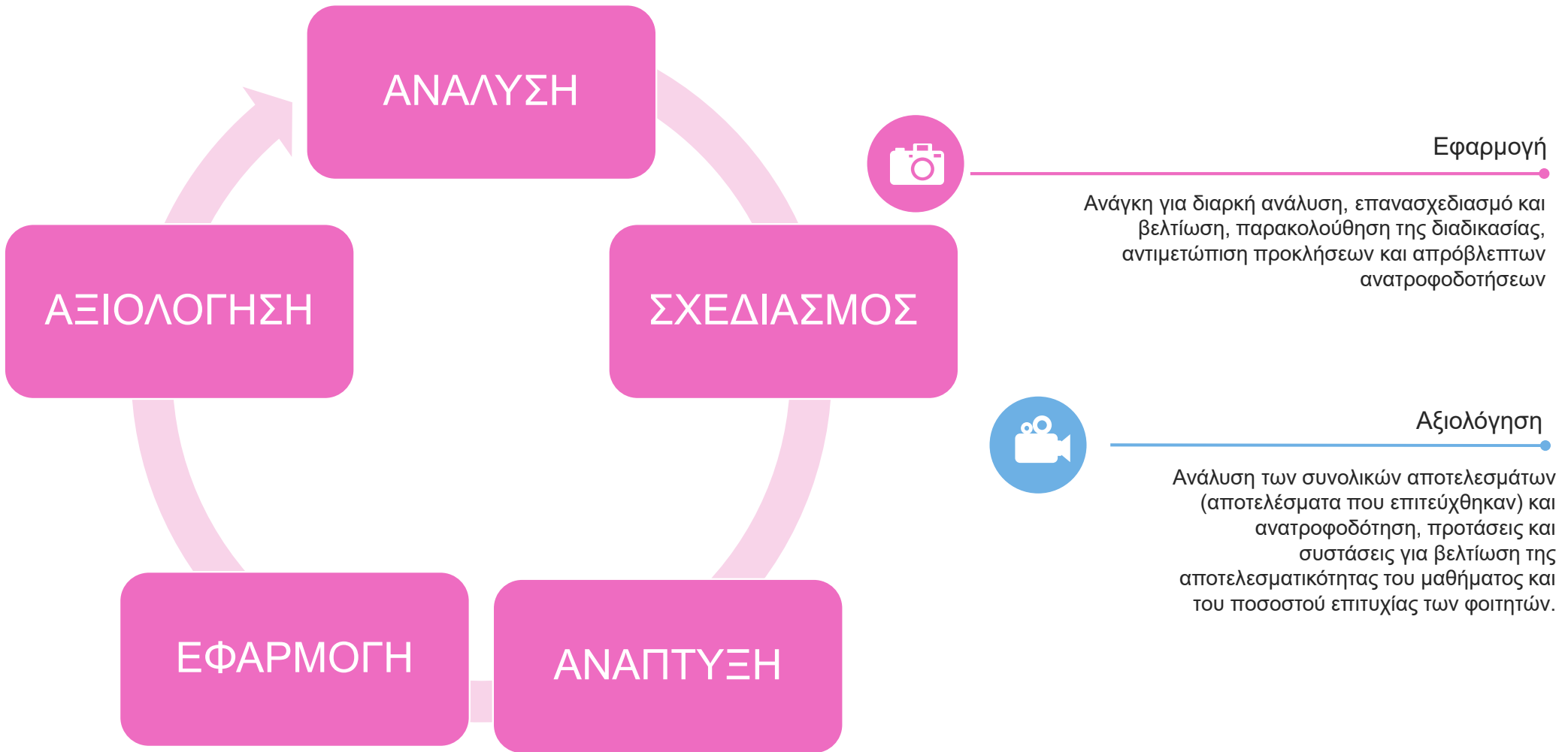


TI EINAI TO ADDIE;

ΤΙ ΕΙΝΑΙ ΤΟ ADDIE 1/2



ΤΙ ΕΙΝΑΙ ΤΟ ADDIE 2/2





ADDIE & ANNA MONTELA

ADDIE & ΑΛΛΑ ΜΟΝΤΕΛΑ



ΤΡΕΧΟΥΣΕΣ ΠΡΑΚΤΙΚΕΣ

Οι πιο συνηθισμένες πρακτικές στο σχεδιασμό μαθημάτων: πώς το κάνετε εσείς;



ΔΙΑΦΟΡΕΤΙΚΑ ΜΟΝΤΕΛΑ

- Backward model
- Fink's integrated course design
- Kolb's experiential Learning Cycle
- Community of Inquiry (CoI) Framework
- Connection-Engagement-Empowerment (CEE)
- Purdue's Interactive Course Re/Design (ICD) Wheel

ΑΣ ΣΥΓΚΡΙΝΟΥΜΕ

Ομοιότητες:

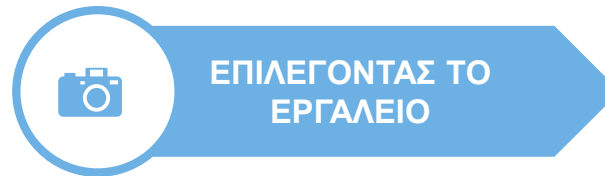
Διαφορές:






ΔΙΑΘΕΣΙΜΑ ΕΡΓΑΛΕΙΑ

AVAILABLE TOOLS



ΠΩΣ ΕΠΙΛΕΓΟΥΜΕ ΝΑ ΕΡΓΑΛΕΙΟ;

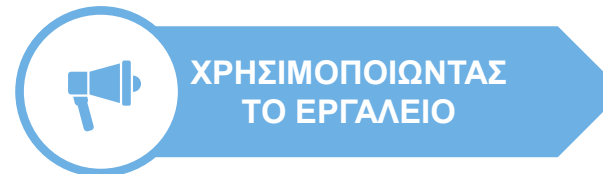
- Διαθεσιμότητα
- Χρησιμότητα
- Δημιουργικότητα
- ;



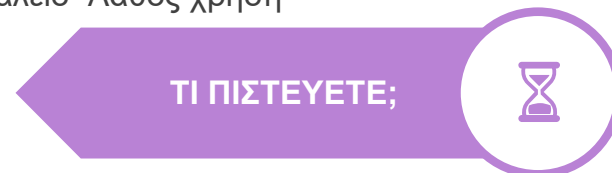
ΤΙ ΧΡΗΣΙΜΟΠΟΙΕΙΤΕ;

ΠΩΣ ΧΡΗΣΙΜΟΠΟΙΟΥΜΕ ΤΟ ΕΡΓΑΛΕΙΟ

- ❖ Μάθετε το εργαλείο σας
- ❖ Μάθετε ΠΡΑΓΜΑΤΙΚΑ το εργαλείο σας
- ❖ Λάθος εργαλείο- Λάθος χρήση



ΠΕΡΙΛΗΨΗ





ΟΙ ΔΙΚΕΣ ΣΑΣ ΑΠΟΨΕΙΣ

ΟΙ ΔΙΚΕΣ ΣΑΣ ΑΠΟΨΕΙΣ 1/2



**ΠΟΙΕΣ ΕΙΝΑΙ ΟΙ ΕΜΠΕΙΡΙΕΣ ΚΑΙ
ΠΡΑΚΤΙΚΕΣ ΣΑΣ;**



ΟΙ ΔΙΚΕΣ ΣΑΣ ΑΠΟΨΕΙΣ 2/2



**ΠΟΙΑ ΕΙΝΑΙ Η ΓΝΩΜΗ ΣΑΣ ΚΑΙ ΤΙ
ΣΥΣΤΗΝΕΤΕ;**





ΣΑΣ ΕΥΧΑΡΙΣΤΩ